

Kabelový žlab LINEAR L1 | H=50mm

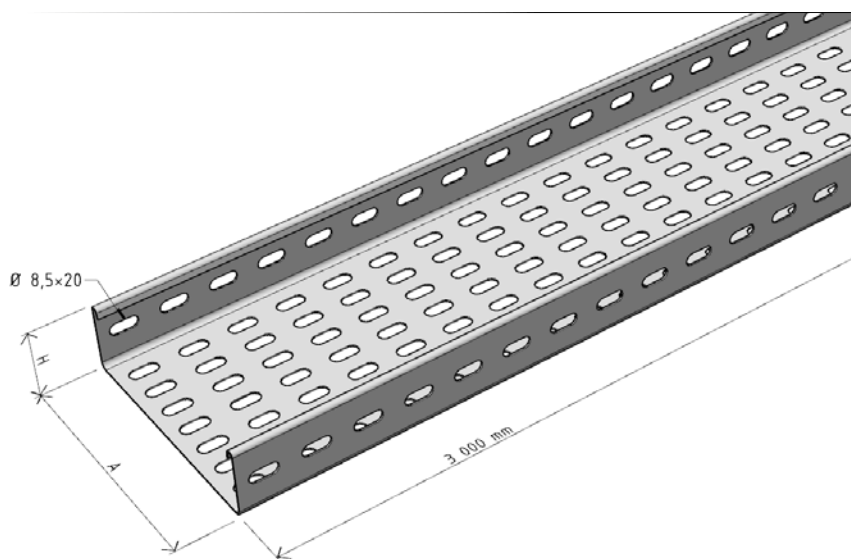


objednáací kód	označení	odolnost při požáru 	A [mm]	H [mm]	t [mm]	balení [ks/m]
ARD-34110106-3m	L1 50/50	-	50	50	0,6	1ks/3m
ARD-34110108-3m	L1 50/50	OK	50	50	0,8	1ks/3m
ARD-34110115-3m	L1 50/50-P	OK	50	50	1,5	1ks/3m
ARD-34110308-3m	L1 100/50	OK	100	50	0,8	1ks/3m
ARD-34110315-3m	L1 100/50-P	OK	100	50	1,5	1ks/3m
ARD-34110406-3m	L1 120/50	-	120	50	0,6	1ks/3m
ARD-34110408-3m	L1 120/50	OK	120	50	0,8	1ks/3m
ARD-34110508-3m	L1 160/50	OK	160	50	0,8	1ks/3m
ARD-34110608-3m	L1 200/50	OK	200	50	0,8	1ks/3m
ARD-34110615-3m	L1 200/50-P	OK	200	50	1,5	1ks/3m
ARD-34110708-3m	L1 260/50	OK	260	50	0,8	1ks/3m
ARD-34110710-3m	L1 260/50	OK	260	50	1,0	1ks/3m
ARD-34110810-3m	L1 300/50	OK	300	50	1,0	1ks/3m
ARD-34110815-3m	L1 300/50-P	OK	300	50	1,5	1ks/3m
ARD-34110910-3m	L1 400/50	OK	400	50	1,0	1ks/3m
ARD-34110912-3m	L1 400/50	-	400	50	1,2	1ks/3m
ARD-34110915-3m	L1 400/50-P	OK	400	50	1,5	1ks/3m
ARD-34111010-3m	L1 500/50	OK	500	50	1,0	1ks/3m
ARD-34111012-3m	L1 500/50	-	500	50	1,2	1ks/3m
ARD-34111015-3m	L1 500/50-P	OK	500	50	1,5	1ks/3m

související prvky:

víka na str. 44
přepážky na str. 44
spojky na str. 16-19
tvarové prvky na str. 20-43
nosné prvky na str. 50-61

SZ	4	sendzimirově zinkováno – skladem
ZZ	2	žárově pozinkováno – výroba na objednávku
A2	3	nerez AISI 304L
A4	5	nerez AISI 316L

**poznámka:**

Na uvedené výrobky se vztahuje tolerance mezní úchytky tloušťky plechu dle ČSN EN 10143 [Ocelové plechy a pásy kontinuálně pokovené - Mezní úchytky rozměrů a tolerance tvaru].

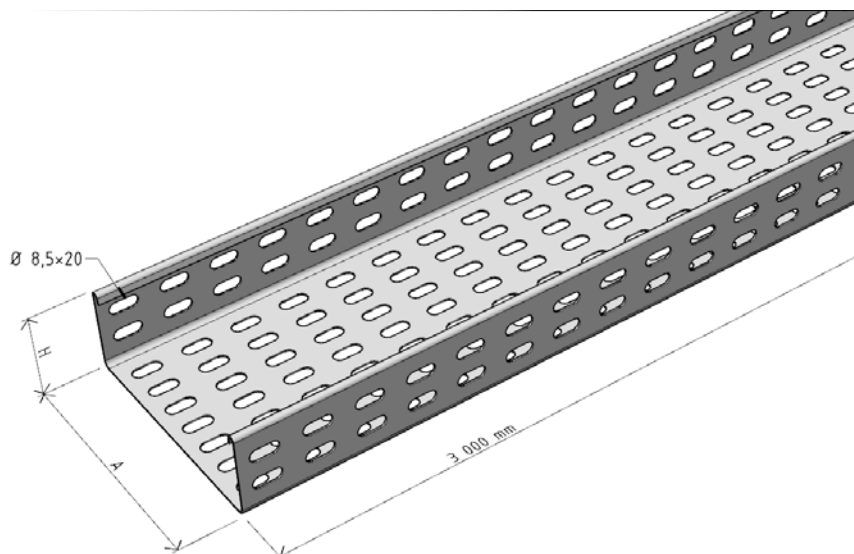
Kabelový žlab **LINEAR L1** | H=60mm pro normovou požárně odolnou instalaci



objednací kód	označení	odolnost při požáru	A [mm]	H [mm]	t [mm]	balení [ks/3m]
ARD-34111615-3m	L1 80/60-P	OK	80	60	1,5	1ks/3m
ARD-34111715-3m	L1 100/60-P	OK	100	60	1,5	1ks/3m
ARD-34111815-3m	L1 120/60-P	OK	120	60	1,5	1ks/3m
ARD-34111915-3m	L1 160/60-P	OK	160	60	1,5	1ks/3m
ARD-34112015-3m	L1 200/60-P	OK	200	60	1,5	1ks/3m
ARD-34112115-3m	L1 260/60-P	OK	260	60	1,5	1ks/3m
ARD-34112215-3m	L1 300/60-P	OK	300	60	1,5	1ks/3m

související prvky:
 víka na str. 44
 přepážky na str. 44
 spojky na str. 16-19
 tvarové prvky na str. 20-43
 nosné prvky na str. 50-61


SZ	4	sendzimirově zinkováno – skladem
ZZ	2	žárově pozinkováno – výroba na objednávku
A2	3	nerez AISI 304L
A4	5	nerez AISI 316L



poznámka:
 Na uvedené výrobky se vztahuje tolerance mezní úchytky tloušťky plechu dle ČSN EN 10143 (Ocelové plechy a pásy kontinuálně pokovené - Mezní úchytky rozměrů a tolerance tvaru).

Kabelový žlab LINEAR L1 | H=100mm

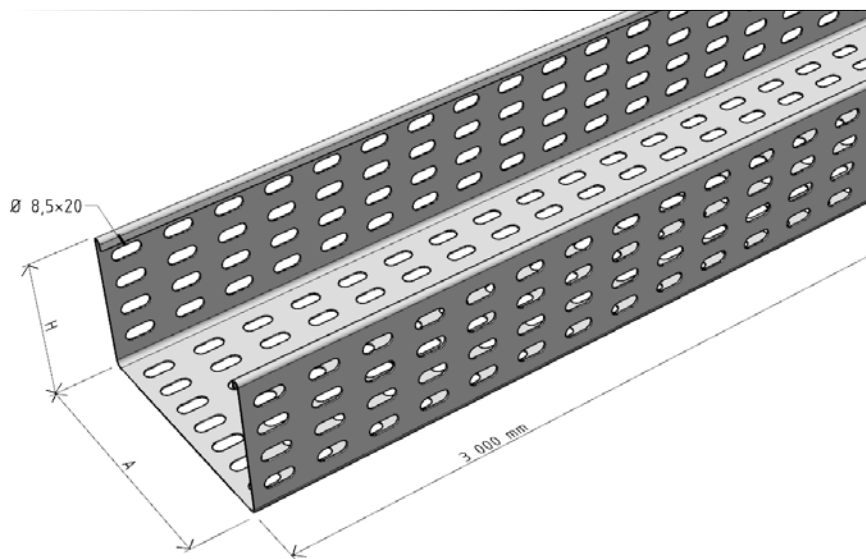


objednáací kód	označení	odolnost při požáru 	A [mm]	H [mm]	t [mm]	balení [ks/m]
ARD-34114608-3m	L1 100/100	OK	100	100	0,8	1ks/3m
ARD-34114615-3m	L1 100/100-P	OK	100	100	1,5	1ks/3m
ARD-34114708-3m	L1 120/100	OK	120	100	0,8	1ks/3m
ARD-34114808-3m	L1 160/100	OK	160	100	0,8	1ks/3m
ARD-34114910-3m	L1 200/100	OK	200	100	1,0	1ks/3m
ARD-34114915-3m	L1 200/100-P	OK	200	100	1,5	1ks/3m
ARD-34115010-3m	L1 260/100	OK	260	100	1,0	1ks/3m
ARD-34115110-3m	L1 300/100	OK	300	100	1,0	1ks/3m
ARD-34115112-3m	L1 300/100	-	300	100	1,2	1ks/3m
ARD-34115115-3m	L1 300/100-P	OK	300	100	1,5	1ks/3m
ARD-34115210-3m	L1 400/100	OK	400	100	1,0	1ks/3m
ARD-34115212-3m	L1 400/100	-	400	100	1,2	1ks/3m
ARD-34115215-3m	L1 400/100-P	OK	400	100	1,5	1ks/3m
ARD-34115310-3m	L1 500/100	OK	500	100	1,0	1ks/3m
ARD-34115312-3m	L1 500/100	-	500	100	1,2	1ks/3m
ARD-34115315-3m	L1 500/100-P	OK	500	100	1,5	1ks/3m

související prvky:

víka na str. 44
přepážky na str. 44
spojky na str. 16-19
tvarové prvky na str. 20-43
nosné prvky na str. 50-61

SZ	4	sendzimiřově zinkováno – skladem	
ZZ	2	žárově pozinkováno	výroba na objednávku
A2	3	nerez AISI 304L	}
A4	5	nerez AISI 316L	

**poznámka:**

Na uvedené výrobky se vztahuje tolerance mezní úchytky tloušťky plechu dle ČSN EN 10143 [Ocelové plechy a pásy kontinuálně pokovené - Mezní úchytky rozměrů a tolerance tvaru].

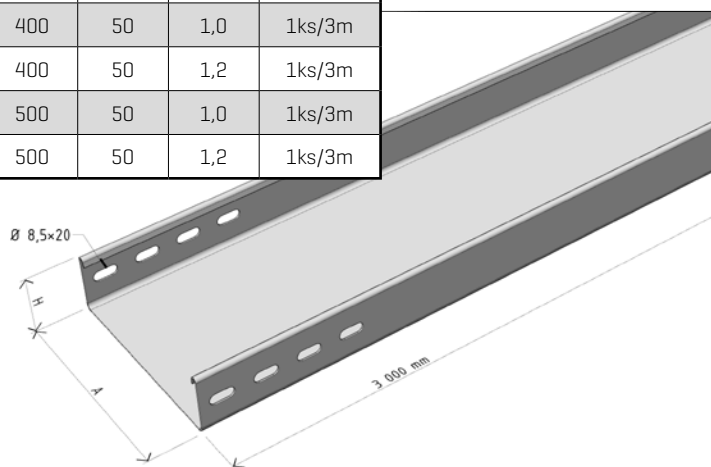
Kabelový žlab **LINEAR L2** | H=50mm



objednací kód	označení	odolnost při požáru	A [mm]	H [mm]	t [mm]	balení [ks/m]
ARD-34120106-3m	L2 50/50	-	50	50	0,6	1ks/3m
ARD-34120108-3m	L2 50/50	OK	50	50	0,8	1ks/3m
ARD-34120308-3m	L2 100/50	OK	100	50	0,8	1ks/3m
ARD-34120406-3m	L2 120/50	-	120	50	0,6	1ks/3m
ARD-34120408-3m	L2 120/50	OK	120	50	0,8	1ks/3m
ARD-34120508-3m	L2 160/50	OK	160	50	0,8	1ks/3m
ARD-34120608-3m	L2 200/50	OK	200	50	0,8	1ks/3m
ARD-34120708-3m	L2 260/50	OK	260	50	0,8	1ks/3m
ARD-34120710-3m	L2 260/50	OK	260	50	1,0	1ks/3m
ARD-34120810-3m	L2 300/50	OK	300	50	1,0	1ks/3m
ARD-34120910-3m	L2 400/50	OK	400	50	1,0	1ks/3m
ARD-34120912-3m	L2 400/50	-	400	50	1,2	1ks/3m
ARD-34121010-3m	L2 500/50	OK	500	50	1,0	1ks/3m
ARD-34121012-3m	L2 500/50	-	500	50	1,2	1ks/3m

související prvky:
 víka na str. 44
 přepážky na str. 44
 spojky na str. 16-19
 tvarové prvky na str. 20-43
 nosné prvky na str. 50-61

SZ	4	sendzimirově zinkováno – skladem
ZZ	2	žárově pozinkováno – výroba na objednávku
A2	3	nerez AISI 304L
A4	5	nerez AISI 316L



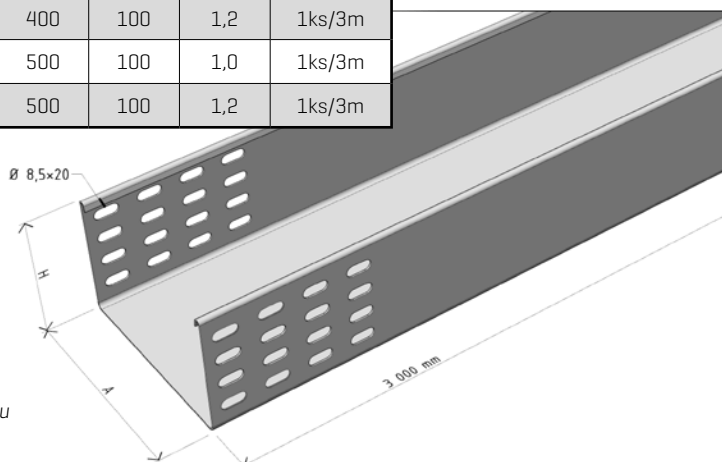
Kabelový žlab **LINEAR L2** | H=100mm



objednací kód	označení	odolnost při požáru	A [mm]	H [mm]	t [mm]	balení [ks/m]
ARD-34124608-3m	L2 100/100	OK	100	100	0,8	1ks/3m
ARD-34124708-3m	L2 120/100	OK	120	100	0,8	1ks/3m
ARD-34124808-3m	L2 160/100	OK	160	100	0,8	1ks/3m
ARD-34124910-3m	L2 200/100	OK	200	100	1,0	1ks/3m
ARD-34125010-3m	L2 260/100	OK	260	100	1,0	1ks/3m
ARD-34125110-3m	L2 300/100	OK	300	100	1,0	1ks/3m
ARD-34125112-3m	L2 300/100	-	300	100	1,2	1ks/3m
ARD-34125210-3m	L2 400/100	OK	400	100	1,0	1ks/3m
ARD-34125212-3m	L2 400/100	-	400	100	1,2	1ks/3m
ARD-34125310-3m	L2 500/100	OK	500	100	1,0	1ks/3m
ARD-34125312-3m	L2 500/100	-	500	100	1,2	1ks/3m

související prvky:
 víka na str. 44
 přepážky na str. 44
 spojky na str. 16-19
 tvarové prvky na str. 20-43
 nosné prvky na str. 50-61

SZ	4	sendzimirově zinkováno – skladem
ZZ	2	žárově pozinkováno – výroba na objednávku
A2	3	nerez AISI 304L
A4	5	nerez AISI 316L

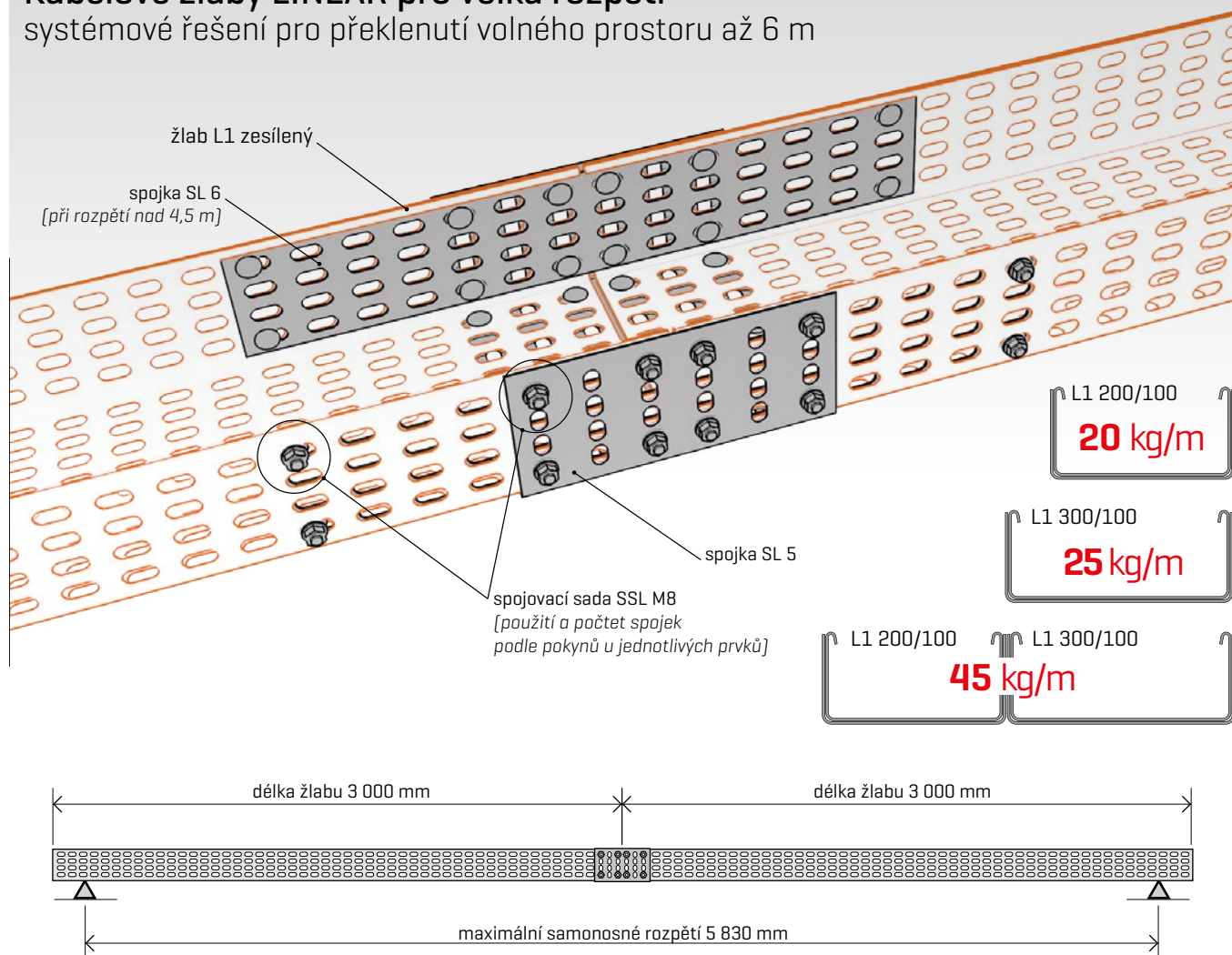


poznámka:

Na uvedené výrobky se vztahuje tolerance mezní úchytky tloušťky plechu dle ČSN EN 10143 (Ocelové plechy a pásy kontinuálně pokovené - Mezní úchytky rozměrů a tolerance tvaru).

Kabelové žlaby LINEAR pro velká rozpětí

systemové řešení pro překlenutí volného prostoru až 6 m



Spojením zesílených žlabů LINEAR 1 pomocí spojky SL 5/100, je možné při současném vysokém zatížení kabely překlenout volný prostor délky až 6,0 m

Instalace

Kabelové žlaby L1 200/100, L1 300/100 a jejich kombinace se spojují pomocí spojky SL 5/100. Pro montáž se používá spojovací sada šroubu a matice SSL M8 v počtech a rozmístění podle obrázků montáže v detailu spojky SL5. Pokud je instalované samonosné rozpětí větší než 4,5 m je nutné zesílit spoj použitím přídavné spojky SL 6/100 současně se spojkou SL 5/100.

Kabelový žlab LINEAR L1 | H=100mm | zesílený

objednací kód	označení	A [mm]	H [mm]	t [mm]	balení [ks/m]
ARD-34114920-3m	L1 200/100	200	100	2,0	1ks/3m
ARD-34115120-3m	L1 300/100	300	100	2,0	1ks/3m

SZ	4	sendzimirově zinkováno - skladem
ZZ	2	žárově pozinkováno - výroba na objednávku

Speciální zesílené provedení žlabu L1 z plechu o tloušťce $t=2,0$ mm je určeno především pro realizaci samonosných částí kabelových tras.

Pro použití s tímto typem žlabu jsou určeny nosníky NZMS viz str. 54.

